

Internet - Schnitzeljagd


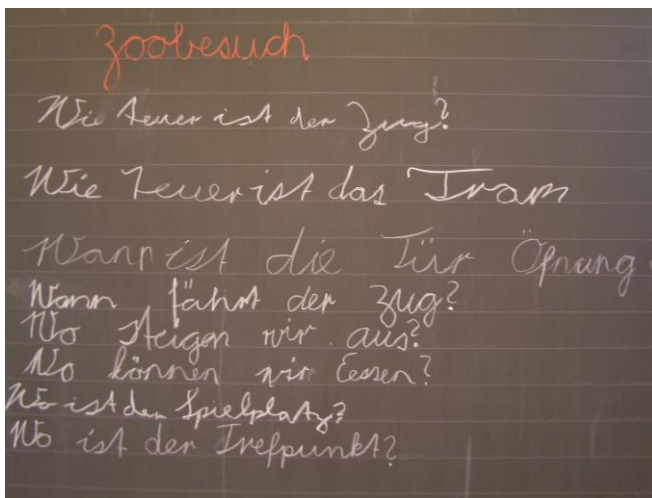
US

Benötigte Hard- oder Software

- Internet-Browser

Anmerkung: Die Anleitung ist optimiert für den Microsoft Internetexplorer 7 unter Windows Vista.

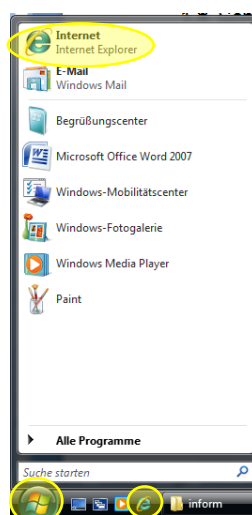
- Ziel**
- Bei der Planung eines Schulausfluges mithelfen
 - Fragen mit Hilfe des Internets beantworten



Aufträge

1. Schalte den Computer ein. Suche das **Internet-Symbol** und „öffne“ dort mit einem Doppelklick das Internet oder klicke auf **Start - Internet Explorer**.

(Im Normalfall befindet sich der Link für den Internet Explorer im Startmenü.)



Internet - Schnitzeljagd

2. Tippe mit der Tastatur die Adresse „www.zoo.ch“ ein.

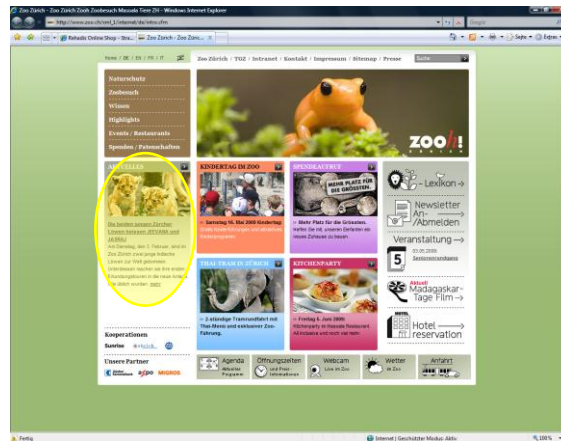
Drücke dann auf die Enter-Taste.



3. Schau dir die Internetseite genau an. Gibt es Neuigkeiten im Zoo?

Schreibe auf, was es über den Zoo Aktuelles zu berichten gibt.

Diese Seite wird Homepage genannt.



4. Beantworte die Fragen und schreibe die Lösungen auf.

Die Antworten findest du immer unter **Zoobesuch-Besucherinformation**.

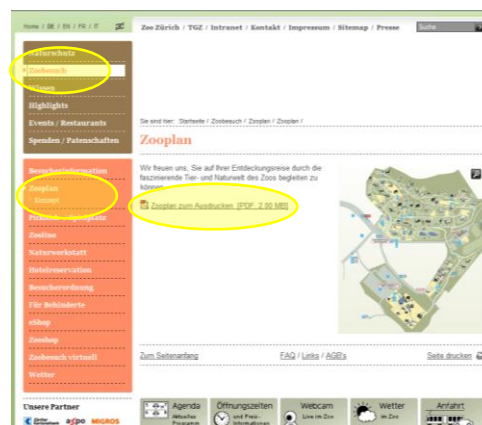
- Von wann bis wann hat der Zoo geöffnet?
- Wie teuer ist der Eintritt pro Kind? (6-16 Jahre)



5. Damit du dich im Zoo orientieren kannst, brauchst du einen Zooplan. Diesen findest du unter **Zoobesuch – Zooplan**. Nun kannst du den Plan anschauen.

Drucke den Plan aus. Du findest den Link dazu direkt neben dem Plan.

Diesen kannst du am Zoobesuchstag mitnehmen.



Internet - Schnitzeljagd

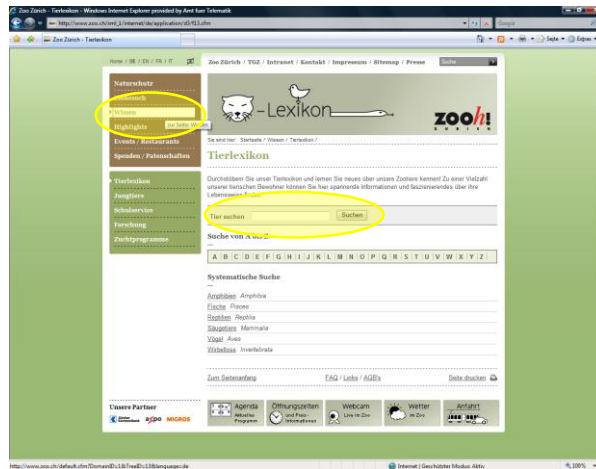
6. Bevor du in den Zoo gehst, möchtest du bestimmt noch etwas über dein Lieblingstier erfahren.

Suche im Tierlexikon:

Wissen – Tierlexikon.

Nun kannst du unter „Tier suchen“ den Namen deines Lieblingstiers mit der Tastatur eintippen. Danach klickst du auf **Suchen**.

Was erfährst du über dein Tier?
Schreibe 2 - 3 Sätze.



7. Um zum Zoo zu gelangen, nehmen wir den Zug.
Dazu brauchst du eine neue Internetseite.

„www.sbb.ch“.

Tipp: Drücke Ctrl+T, um einen neuen Tab zu öffnen.

Schreibe diese Adresse mit der Tastatur ins Adressfeld und bestätige mit der Enter-Taste. Nun öffnet sich die Fahrplan-Seite der SBB.

Wo steigen wir in den Zug?
Schreibe deinen Wohnort neben das Feld „Von“:
Wohin fahren wir?
Schreibe den Ort neben das Feld „Nach“:
Klicke nun auf **Verbindung suchen**.

Findest du heraus, wie lange die Zugfahrt dauert?

Zusatzfrage:

Wir besammeln uns um 8 Uhr beim Bahnhof. Wann fährt der nächste Zug?

8. Nun gehst du wieder auf die Zoo-Seite. „www.zoo.ch“.

Was möchtest du noch wissen?

Erkundige dich über einen Bereich und schreibe eine Frage dazu auf. Deine Klassenkameradinnen und Klassenkameraden sollen die Antwort finden.

