

Verstecken im Chat (Eine Chatübung durchführen)


MS

Benötigte Hard- oder Software

- Internetbrowser, persönliches Login bei educanet2

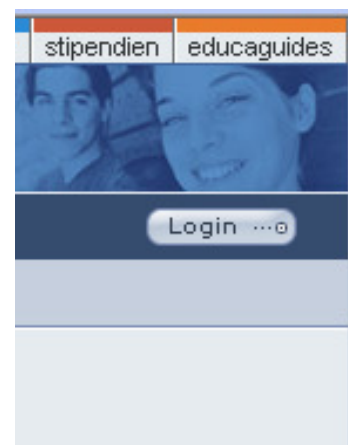
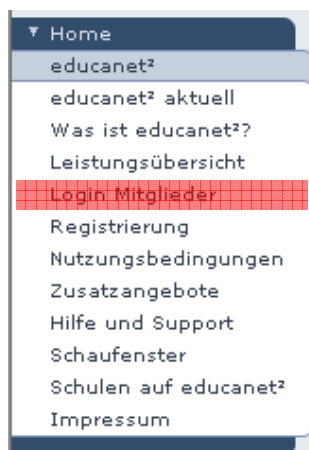
Anmerkung: Voraussetzung für die Arbeit mit educanet2 ist, dass der Browser die Pop-up-Fenster nicht unterdrückt. Dies kann in den Browsern meist unter den Einstellungen eingestellt werden.

Ziel Eine Chatübung durchführen



Aufträge

1. Gehe auf die Internetseite **www.educanet2.ch**, klicke auf **Login Mitglieder** oder **Login ...**

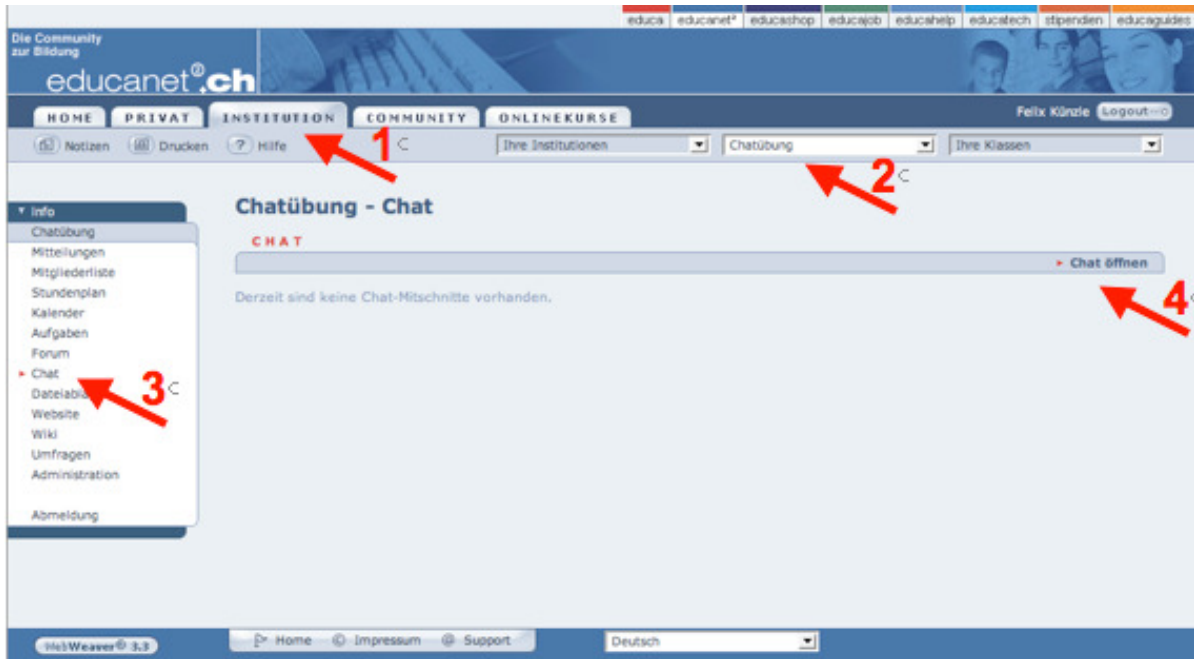


2. Melde dich mit den Login-Daten an, die deine Lehrperson dir gegeben hat.



3. Klicke auf die Schaltfläche **Institution**❶

Wähle im hellblauen Balken unter **Ihre Gruppen** die Gruppe **Chatübung**❷ aus.



Dann klickst du links in der Menü-Liste auf **Chat**❸.

Auf dieser Seite musst du oben rechts noch die Schaltfläche **Chat öffnen**❹ klicken.

Bei kleinen Bildschirmen ist diese hinter dem Bildschirmrand verschwunden, scrolle in diesem Fall im Fenster nach rechts.

4. Sollte sich jetzt kein neues Fenster öffnen, sind in deinem Browser die Popuppblocker aktiv. Diese können in den meisten Browsern unter Menü **Extras - Popuppblocker - Popuppblocker ausschalten** (MS Internet Explorer) oder Menü **Extras - Einstellungen...**, Register **Inhalt**, Haken bei **Pop-up-Fenster blockieren** (Mozilla Firefox) ausgeschaltet werden.

Im offenen Fenster bist du nun im Chatraum. Unten im Fenster kannst du nun schreiben. Beim Klicken auf die Schaltfläche „Beitrag senden“ wird dein Satz bei allen Chatmitgliedern im Chatfenster angezeigt.

5. Jetzt versuchst du herauszufinden, wer hinter den anderen Nicknamen steckt. Das sind die Regeln für diese Chatübung:

- Suche dir einen Computerplatz, wo du für dich alleine bist und schau keiner anderen Schülerin oder keinem anderen Schüler auf den Bildschirm.
- Du darfst nur Fragen zum Thema Freizeit oder Schulfächer stellen.
- Stellst du eine Frage, beginne die Frage mit dem Nicknamen der angesprochenen Person.
- Antworte, wenn du etwas gefragt wirst.
- Verhalte dich anständig.

Schreibe den Namen der Personen, die du herausgefunden hast, auf ein Notizpapier.