


Suchbuch

Deutsch/DaZ

Kindergarten


Primarstufe 1.–2.



Erste Schritte

Hinweis

Suchbuch





Mit einem Klick auf dieses Logo kehren Sie zum «Inhaltsverzeichnis» zurück.

Dieses Skript enthält Verlinkungen innerhalb dieses Dokuments und auf die Webseite www.suchbuch.ch.

Durch Anklicken springen Sie an die entsprechende Stelle.



Weiter zum Inhaltsverzeichnis



vor- und zurückblättern

Inhaltsverzeichnis


1. Übersicht
2. Bilder-Suchbuch
3. Suchbuch
4. Bildkarten
5. Einsatz
6. Hörstifte «füllen»
7. Glossar



1. Übersicht


Bestandteile

Bilder Suchbuch



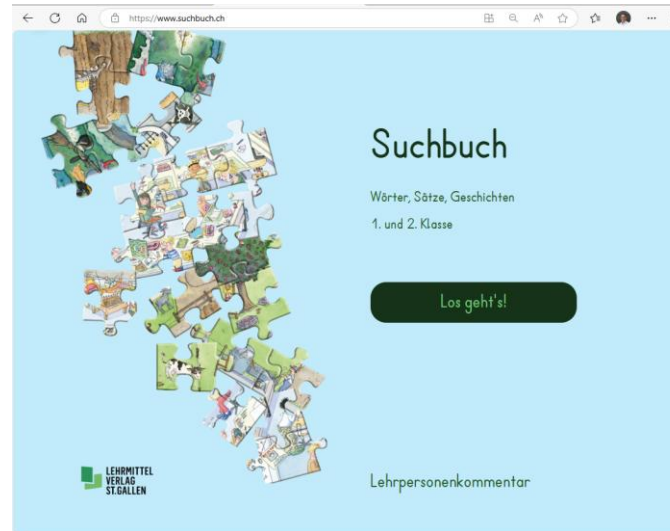
Ab 4 Jahren

Suchbuch



1. und 2. Klasse

Plattform



Zusatzmaterial, Lehrpersonen-
Kommentar und Suchspiel

Bildkartensets 1-4



Passend zu den
Bildern im Bilder-
Suchbuch/Suchbuch

2. Bilder-Suchbuch


Kurzporträt Bilder-Suchbuch

Das Bilder-Suchbuch regt die Kinder dazu an, Dinge zu benennen und über Geschehnisse zu reden, die auf den Wimmelbildern zu sehen sind.


Das Bilder-Suchbuch bildet die Basis für die vertiefte Auseinandersetzung mit dem Suchbuch-Heft in der 1. und 2. Klasse.

Hinweis:

Die Lehrmittel Suchbuch und Bilder-Suchbuch können unabhängig voneinander eingesetzt werden.



2. Bilder-Suchbuch



Bilder
Suchbuch

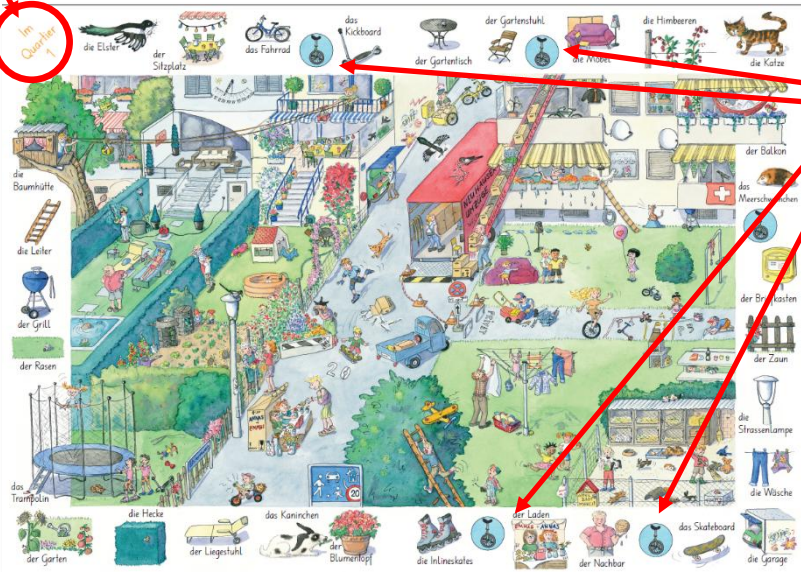
Aufbau/Bestandteile

Doppelseitiges Wimmelbild
zu einem Thema

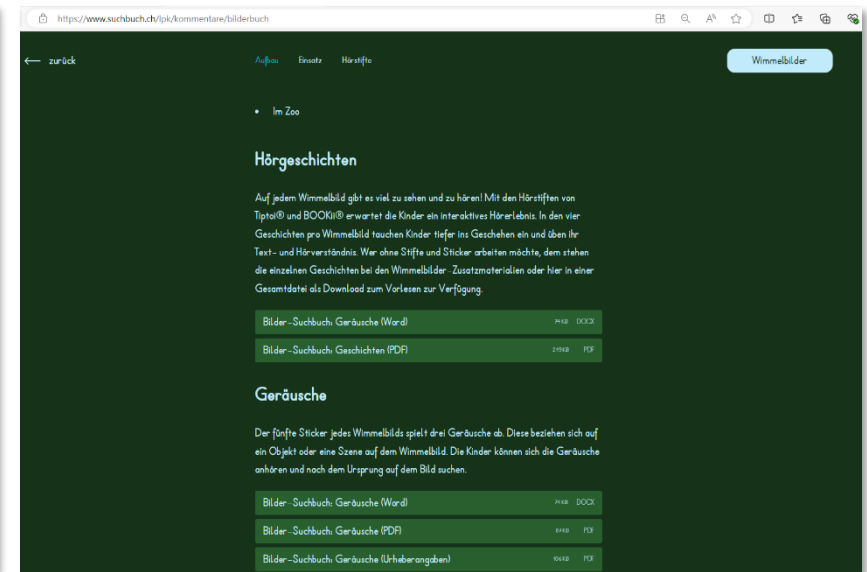
Soundsticker

Hörgeschichten und Geräusche zum
Download als PDF und Word


Titel



zum Einkleben



2. Bilder-Suchbuch




Bilder
Suchbuch

Wimmelbild

Auf jedes Wimmelbild werden fünf Soundsticker geklebt. Scannt man diese mit dem Hörstift, werden die entsprechenden Hörgeschichten abgespielt.

Hinweis:

Vor dem Einsatz müssen die Hörstifte mit den entsprechenden Geschichten «gefüllt» werden.



2. Bilder-Suchbuch

Einsatz soundolino-Hörstift


Hier geht's zum Download:
www.soundolino.ch

«Shop» ▶ «Lehrmittel»

Hinweis:

Im Suchbuch ist nur der Stickerbogen für den tiptoi®-Stift enthalten.

Alle BOOKii®-Bogen sind separat bestellbar.



Bilder Suchbuch

- Im Quartier
- 1 Teddy
- 1 Das ferngesteuerte Flugzeug
- 1 Der Umzug
- 1 Die Seilbahn
- 1 Geräusche: Elster / Dreiradklingel / Besen

Geschichten und Geräusche zum «Bilder-Suchbuch»
Geschichten- und Geräuschesticker

- Im Quartier
- 1 Teddy
- 1 Das ferngesteuerte Flugzeug
- 1 Der Umzug
- 1 Die Seilbahn

1 Geräusche: Elster / Dreiradklingel / Besen

Der Geburtstag

- 2 Teddy
- 2 Die Zwillinge
- 2 Cotti Paolo
- 2 Bruder
- 2 Geräusche: Wasser einschenken / Katze / Mixer

Im Wald

- 3 Teddy
- 3 Jäger
- 3 Förster
- 3 Tiere
- 3 Geräusche: Schritte des Jägers / Eule / Hirsch

Auf dem Bauernhof

- 4 Teddy
- 4 Reitplatz
- 4 Zwetschgenbaum
- 4 Garten
- 4 Geräusche: Kuh / Gänse / Hahn

Im Kinderzimmer

- 5 Teddy
- 5 Bruder
- 5 Lina
- 5 Unordnung
- 5 Geräusche: Malen / Wecker / Wellenrütteln

Im Einkaufszentrum

- 6 Teddy
- 6 Erdgeschoss
- 6 Sportler mit Hund
- 6 Beim Bäcker
- 6 Geräusche: Springbrunnen / Kasse / Rolltreppe

Im Zauberland

- 7 Teddy
- 7 Schatz
- 7 Im Schloss
- 7 Zauberer
- 7 Geräusche: Zauberstab / Pferd / Zähne putzen

In der Stadt

- 8 Teddy
- 8 Marktplatz
- 8 Feuer
- 8 Der Peckvogel
- 8 Geräusche: Radio der Clownin / Tram / Feuerwehrauto

Beim Arzt

- 9 Teddy
- 9 Im Wartezimmer
- 9 Beim Zahnarzt
- 9 Beim Kinderarzt
- 9 Geräusche: Husten / bellender Hund / weinendes Kind

Im Park

- 10 Teddy
- 10 Nester suchen
- 10 Handwerker
- 10 Picknick
- 10 Geräusche: Enten / Wasserpumpe / Fröschchen

Auf der Baustelle

- 11 Teddy
- 11 Richtfest
- 11 Klasse
- 11 Kater Nero
- 11 Geräusche: Bagger / Lastwagen / Flugzeug

Im Zoo

- 12 Teddy
- 12 Eingang
- 12 Schulkasse
- 12 Streichelbo
- 12 Geräusche: Elefant / Ziege / Löwe




Quelle; www.galaxus.ch



Quelle: www.ravensburger.de

2. Bilder-Suchbuch



Bilder
Suchbuch


Kommentar für Lehrpersonen

Unter www.suchbuch.ch finden Sie Informationen zu den Themen:

- Aufbau des Bilder-Suchbuchs
 - Wimmelbilder
 - Hörgeschichten
 - Geräusche
- Einsatz des Bilder-Suchbuchs
 - Wiederkehrende Figuren
 - Gesprächsanlass
- Schnurrätsel
- Stickerbogen und Hörstifte



2. Bilder-Suchbuch

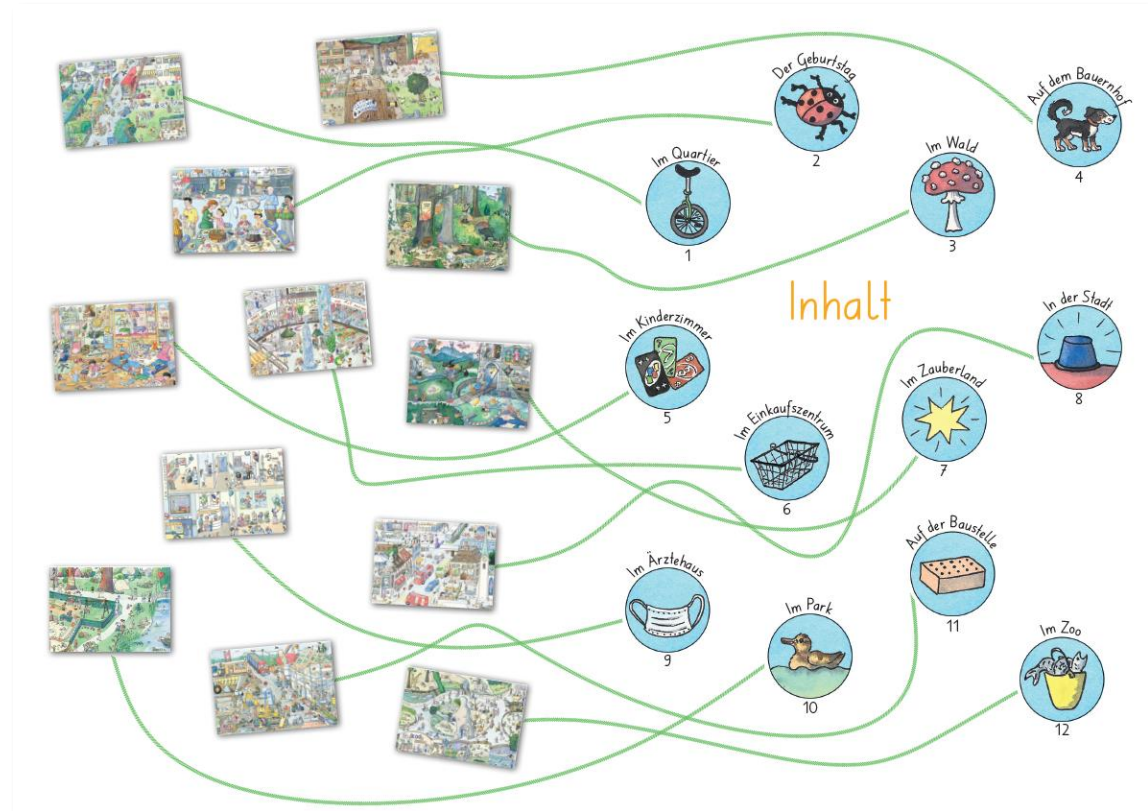


Bilder
Suchbuch


Übersicht Bilder-Suchbuch

Inhalt: zwölf Wimmelbilder

1. Im Quartier
2. Der Geburtstag
3. Im Wald
4. Auf dem Bauernhof
5. Im Kinderzimmer
6. Im Einkaufszentrum
7. Im Zauberland
8. In der Stadt
9. Im Ärztehaus
10. Im Park
11. Auf der Baustelle
12. Im Zoo



2. Bilder-Suchbuch



Bilder Suchbuch

Ideen und Zusatzmaterial zum Download

Hier finden Sie diverse Ideen für die Umsetzung im Schulalltag, Wimmelbilder-Zusatzmaterialien als Word oder PDF.

Bilder-Suchbuch: Hörgeschichten

1 Im Quartier	1a Teddy	Hallo, ich bin's, Teddy. Ich genieße den Tag im Tiergehege. Es hat herzige Kaninchen und süsse Meerschweinchen. Ein neugieriges Kaninchen schnuppert an mir. Das kitzelt. Die anderen Tiere rennen im Gehege herum. Sie bekommen frisches Wasser und Futter. Zwei Mädchen bringen den Tieren Karotten und einen Apfel vorbei. Ein Junge wischt den Boden. Danach mistet er die Ställe aus. Das ist viel Arbeit. Welche Arbeiten musst du erledigen?
	1b Das ferngesteuerte Flugzeug	Der Junge spielt mit seinem ferngesteuerten Flugzeug. Er steuert es geschickt durch die Luft. Sein Vater kommt. Er möchte das Flugzeug auch einmal fliegen lassen. Es klappt wunderbar. Plötzlich kracht das Flugzeug in den Baum. Der Junge weint. Der Vater bringt eine Leiter. Er will das Flugzeug holen. Vorsichtig steigt er die Leiter hoch. Es knackt. Die Leiter ist alt. Die Sprossen brechen. Wie könnte die Geschichte weitergehen?

Hörgeschichten

Auf jedem Wimmelbild gibt es viel zu sehen und zu hören! Mit den Hörstiften von Tiptoi® und BOOKit® erwartet die Kinder ein interaktives Hörerlebnis. In den vier Geschichten pro Wimmelbild tauchen Kinder tiefer ins Geschehen ein und üben ihr Text- und Hörverständnis. Wer ohne Stifte und Sticker arbeiten möchte, dem stehen die einzelnen Geschichten bei den Wimmelbilder-Zusatzmaterialien oder hier in einer Gesamtdatei als Download zum Vorlesen zur Verfügung.

Bilder-Suchbuch: Geräusche (Word) 74 KB DOCX

Bilder-Suchbuch: Geschichten (PDF) 219 KB PDF

Geräusche

Der fünfte Sticker jedes Wimmelbilds spielt drei Geräusche ab. Diese beziehen sich auf ein Objekt oder eine Szene auf dem Wimmelbild. Die Kinder können sich die Geräusche anhören und nach dem Ursprung auf dem Bild suchen.

Bilder-Suchbuch: Geräusche (Word) 74 KB DOCX

Bilder-Suchbuch: Geräusche (PDF) 87 KB PDF

Bilder-Suchbuch: Geräusche (Urheberangaben) 106 KB PDF

3. Suchbuch


Kurzporträt Suchbuch

Das Suchbuch für die 1. und 2. Klasse steckt voller alltagsnaher Wimmelbilder, spannender Hörgeschichten und differenzierter Schreib- und Sprechanlässe. Das aktive Lesen, Schreiben, Hören und Sprechen wird mit zwei Sprachniveaus angeregt.

Das Suchbuch ist ideal für den Einsatz im Deutschunterricht, DaZ und heilpädagogischen Unterricht.

Hinweis:

Die Lehrmittel Suchbuch und Bilder-Suchbuch können unabhängig voneinander verwendet werden.



3. Suchbuch



Suchbuch


Aufbau/Bestandteile

20 Wimmelbilder
zu je einem Thema


Sound-
sticker

Satzseiten mit je zwölf
Anregungen zum
Schreiben

Interaktive Wimmelbilder
(entdecken, hören, lesen,
zuweisen)



3. Suchbuch



Suchbuch

Wimmelbild


Auf jedes Wimmelbild werden vier Soundsticker geklebt. Scannt man diese mit dem Hörstift, werden die entsprechenden Hörgeschichten abgespielt.

Hinweis:


Vor dem Einsatz müssen die Hörstifte mit den entsprechenden Geschichten «gefüllt» werden. Eine Anleitung dazu finden Sie hier.



3. Suchbuch



Suchbuch



Einsatz soundolino-Hörstift

Hier geht's zum Download:
www.soundolino.ch

«Shop» ▶ «Lehrmittel»

Hinweis:

Im Suchbuch ist nur der Stickerbogen für den tiptoi®-Stift enthalten.

Alle vereinfachten und BOOKii®-Bogen sind separat bestellbar.



Quelle: www.galaxus.ch



Quelle: www.ravensburger.de

Im Schulzimmer
1 Teddy
1 José
1 Kim und Lina
1 Papierflieger

80 Kurzgeschichten zum «Suchbuch»
Geschichtensticker

Im Schulzimmer
1 Teddy
1 José
1 Kim und Lina
1 Papierflieger

Auf dem Bauernhof
8 Teddy
8 Rastplatz
8 Zwetschgenbaum
8 Garten

Auf dem Jahrmarkt
2 Teddy
2 Das ferngesteuerte Flugzeug
2 Der Umzug
2 Die Seilbahn

Im Quartier
2 Teddy
2 Die Zwillinge
3 Götzi Paolo
3 Bruder

Im Musikzimmer / Im Werkraum
4 Teddy
4 Instrumente
4 Künstlerin
4 Hauswart

Auf dem Pausenplatz
5 Teddy
5 Streit
5 Pausenplatzspiele
5 Spielkiste

Im Wald
6 Teddy
6 Jäger
6 Förster
6 Tiere

Beim Sport
7 Teddy
7 Lehrerin
7 Trampolin
7 Kind auf Mattenwagen

Der Geburtstag
3 Teddy
3 Die Zwillinge
3 Götzi Paolo
3 Bruder

Im Einkaufszentrum
11 Teddy
11 Erdgeschoss
11 Sportler mit Hund
11 Beim Bäcker

Im Schnee
12 Teddy
12 Marroniland
12 Lina
12 Spielkiste

Im Zauberland
13 Teddy
13 Schatz
13 Im Schloss
13 Zauberer

In der Stadt
14 Teddy
14 Marktplatz
14 Feuer
14 Der Peckvogel

soundolino

Beim Arzt
15 Teddy
15 Im Wartezimmer
15 Beim Zahnarzt
15 Beim Kinderarzt

Im Park
16 Teddy
16 Meister suchen
16 Handwerker
16 Picknick


Auf der Baustelle
17 Teddy
17 Richtfest
17 Klasse
17 Kater Nero

Im Zoo
18 Teddy
18 Eingang
18 Schulkasse
18 Streichelzoo

Auf der Schulreise
19 Teddy
19 Am Bach
19 Umwelt
19 Picknickplatz

Am Wasser
20 Teddy
20 Im Wasser
20 Wiese
20 Sprungturm

3. Suchbuch



Satzseiten

Im Anschluss ans Wimmelbild folgen zwei Satzseiten zum Thema.

Hier bekommen die SuS die Möglichkeit, Sätze zum Thema zu schreiben.

Alle Satzteile enthalten ein Verb im Infinitiv oder ein Adjektiv und ein Satzbeispiel als Umsetzungsunterstützung.

nähen		Der Junge näht.		schneiden		Der Junge schneidet Stoff.	
sägen		Das Mädchen sägt.		weben		Das Kind webt mit Wolle.	
kneten		Stella knetet Ton.		singen		Die Lehrerin singt.	
bohren		Das Mädchen bohrt Löcher.		tanzen		Die Kinder tanzen.	
genau		Lina malt genau.		leicht		Die Feder ist leicht.	
rund		Der Traumfänger ist rund.		bunt		Die Ballone sind bunt.	

3. Suchbuch



Suchbuch

Interaktive Wimmelbilder (Online-Suchspiel)

Die Kinder können in den Bereichen «entdecken», «hören», «lesen» und «zuweisen» interaktiv Begriffe entdecken, üben und festigen.

Hinweis:
Das Passwort fürs [Online-Suchspiel](#) finden Sie im Impressum des Suchbuchs.



entdecken

hören

lesen

zuweisen

Im Schulzimmer

Zurück



Suchbuch

Wörter, Sätze, Geschichten
1. und 2. Klasse

1. Los geht's!

Lehrpersonenkommentar

2.

Im Schulzimmer

Inm Quartier

Der Geburtstag

Im Musikzimmer / Werkraum


Auf dem Pausensplatz

Im Wald

Dem Sport

Auf dem Bauernhof

3. Suchbuch



Suchbuch

Zusatzmaterial Wimmelbilder

Hier finden Sie diverse Ideen für die Umsetzung im Schulalltag, Wimmelbilder-Zusatzmaterialien als Word oder PDF.

Suchbuch: Geschichten

1	Nr. / Titel	Niveau 1	Niveau 2
1	1 Teddy	Hallo, ich bin's, Teddy. In der Leseecke ist es gemütlich. Hier hat es viele Bücher. Der Junge liest mir etwas vor. Er erzählt mir eine Geschichte über einen feuerspeienden Drachen. Der Drache bedroht ein ganzes Dorf. Ein kleiner Junge will das Dorf retten. Er will den Drachen weglöcken. Hoffentlich gelingt es ihm. Ich bin neugierig, wie es weitergeht. Ich mag spannende Geschichten. Welche Geschichten hörst du gerne?	Hallo, ich bin's, Teddy. Hier ist es einfach immer gemütlich. In dieser Ecke zwischen all den Büchern fühle ich mich so richtig wohl. Ich lese gerne. Das ist wie Filmschauen, nur im Kopf, mit eigenen Bildern. Gerade jetzt liest mir der Junge eine aufregende Geschichte vor. Er erzählt mir ein Abenteuer über einen feuerspeienden Drachen, der ein ganzes Dorf bedroht. Ein kleiner Junge will das Dorf retten und begibt sich freiwillig in Gefahr. Er will den Drachen mit einem Trick weglöcken. Hoffentlich gelingt es ihm. Ich bin neugierig, wie es auf der nächsten Seite weitergeht. Ich mag spannende Geschichten. Welche Geschichten hörst du gerne?
	1 José	José feiert heute Geburtstag. Er wird sieben Jahre alt. Es gibt Schokoladenkuchen. Alle Kinder gratulieren ihm. José hat Karten und Zeichnungen bekommen. Er trägt die Geburtstagskrone. Das macht ihn stolz. Am Nachmittag gibt es eine Party. Alle seine Freunde kommen. Sie wollen viele Süßigkeiten essen und Spiele machen. Am Abend kommen sein Götti und seine Grosseltern. Sie bringen tolle Geschenke mit. Wie feierst du deinen Geburtstag?	José feiert heute seinen Geburtstag. Er wird sieben Jahre alt. Seine Mutter hat einen leckeren Schokoladenkuchen gebacken. Die Kinder der Klasse gratulieren ihm und er erhält viele Karten und Zeichnungen. Heute darf José die Geburtstagskrone tragen. Das macht ihn stolz und er genießt es, König zu sein. Was für ein toller Tag für José und der Tag ist noch nicht zu Ende. Am Nachmittag lädt er seine Freunde zu sich nach Hause ein. Es gibt eine grossartige Party mit vielen Süßigkeiten und verschiedenen Spielen. Sogar ein Clown wird ihn an seinem Geburtstag überraschen. Am Abend kommen sein Götti, seine Grosseltern und viele Verwandte vorbei. Sie bringen sicher tolle Geschenke mit. Wie feierst du deinen Geburtstag?

suchbuch.ch

© Lehrmittelverlag St.Gallen



3. Suchbuch

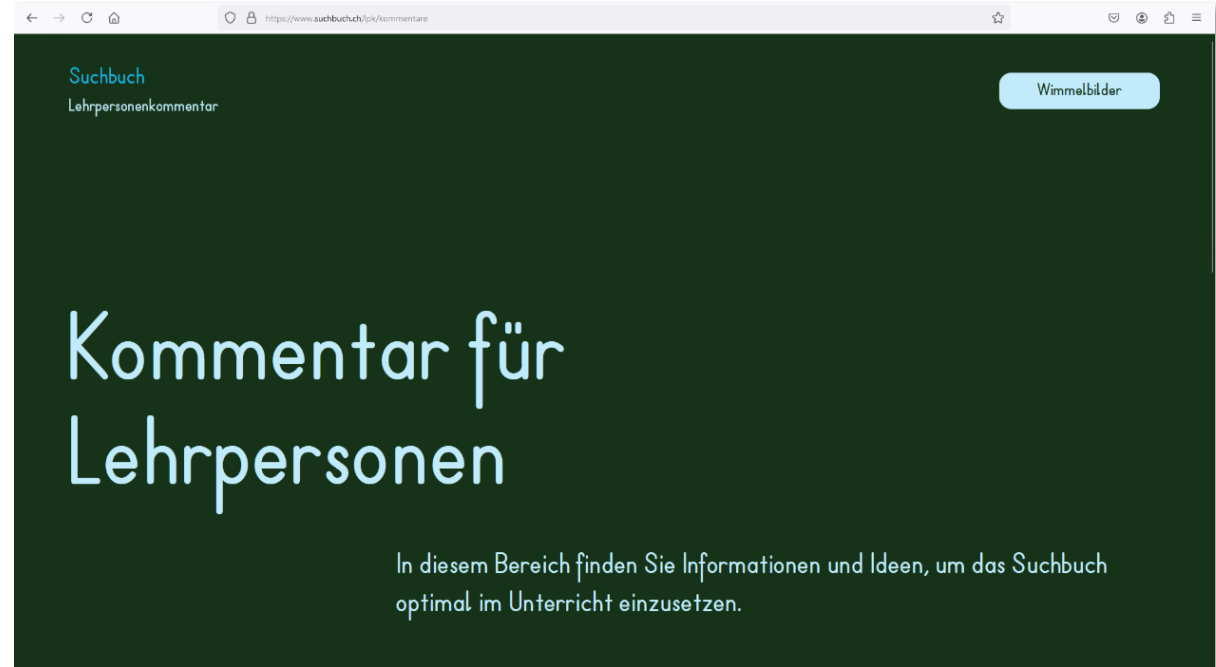


Suchbuch


Kommentar für Lehrpersonen

Unter www.suchbuch.ch finden Sie Informationen zu den Themen:

- Einsatz des Suchbuchs
- themenbezogene Aufträge
- Soundsticker von [soundolino](https://www.soundolino.ch)
- Differenzierung: vereinfachte Sprache
- Übungen des Suchspiels



3. Suchbuch




Kommentar für Lehrpersonen

Inhaltsübersicht:

1. Im Schulzimmer
2. Im Quartier
3. Der Geburtstag
4. Im Musikzimmer / Im Werkraum
5. Auf dem Pausenplatz
6. Im Wald
7. Beim Sport
8. Auf dem Bauernhof
9. Auf dem Jahrmarkt
10. Im Kinderzimmer
11. Im Einkaufszentrum
12. Im Schnee
13. Im Zauberland
14. In der Stadt
15. Im Ärztehaus
16. Im Park
17. Auf der Baustelle
18. Im Zoo
19. Auf der Schulreise
20. Am Wasser



3. Suchbuch



Suchbuch

Kommentar für Lehrpersonen



Unter www.suchbuch.ch finden Sie Informationen zu den Themen:

- [Aufbau des Lehrmittels](#)
- [Einsatz soundolino](#)
- [Kompetenzabdeckung Lehrplan 21](#)
- [Einsatz des Lehrmittels](#)
- [Inspiration](#)
- [Hintergründe/Didaktik](#)



Hinweis: Das Passwort dafür finden Sie im Impressum des Suchbuchs.

4. Bildkarten



Soundolino Bildkarten Set 1-4

Passend zum Bildersuchbuch und dem Suchbuch stehen vier Bildkartensets zur Verfügung. Illustrationen fördern gezielt den Wortschatzerwerb im Sprachunterricht und DaZ und lassen sich durch Soundsticker von soundolino sowie Hörstifte wie tiptoi® oder BOOKii® zu individuellen Hörerlebnissen erweitern.

Die Sticker und Hördateien sind bei soundolino auch in englischer Sprache erhältlich.



Kindergarten, Schule
und Kinderzimmer



Körper, Gefühle &
Znüni



Bauernhoftiere,
Waldtiere & Zootiere





Aktivitäten & Farben

5. Einsatz

Bilder
Suchbuch

Suchbuch



Einsatzmöglichkeiten (Beispiel)

- 1. Phase: eigenständige Entdeckungsreise durch das Wimmelbild
- 2. Phase: Anleitung durch die Lehrperson
- Aufträge in Einzelarbeit, verschiedene Sozialformen



Aufträge (Beispiel)

- Fragen und Aufträge zum Bildinhalt
- Suche nach wiederkehrenden Figuren und Dingen
- Fragen mit Raumorientierung
- pantomimische Aufträge
- Ober- und Unterbegriffe
- Dinge zählen
- ...

6. Hörstifte «füllen»

Bilder
Suchbuch Suchbuch

soundolino-Hörstift



1. Wechseln Sie zu www.soundolino.ch.
2. Loggen Sie sich ein. Falls Sie noch keinen Account haben, [erstellen](#) Sie einen (kostenlos).
3. Wählen Sie nun im Menü «[Tipps](#)», dann «Hörstifte füllen». Das Video zeigt Ihnen, wie Sie beim Füllen der Hörstifte vorgehen müssen.
4. Im aufploppenden Fenster finden Sie unten den Download der «soundolino bridge» für Windows und für Mac-OS. Installieren Sie diese.
5. Wechseln Sie nun auf [soundolino](#) ins Menü «[Shop](#)».
6. Wählen Sie unter «Lehrmittel» den Inhalt und klicken Sie auf den Button «Hördatei kostenlos in Bibliothek laden».
7. Fahren Sie so fort, wie im Video «Hörstifte füllen» beschrieben.

7. Glossar 1

Begriff	Erklärung	Link zu den Seiten
Bildkarten	Bildkarten sind visuelle Darstellungen, die zur Unterstützung von Sprachförderung, Erzählanlässen oder Unterrichtseinheiten eingesetzt werden – in Kombination mit soundolino ermöglichen sie eine interaktive und auditive Erweiterung, indem zu jeder Bildkarte passende Geräusche, Musik oder gesprochene Inhalte abgespielt werden können.	4 22
BOOKii®	Der BOOKi-Hörstift ist ein digitaler Stift, mit dem Kinder durch Berühren von speziell gedruckten Bildern (Sticker) oder Texten Töne, Geschichten oder Informationen hören können – ganz einfach und spielerisch.	8 15 22 25
DaZ	Abkürzung «Deutsch als Zweitsprache»	12 22
heilpädagogischer Unterricht	Heilpädagogischer Unterricht ist eine spezielle Form des Unterrichts, die sich an Kinder mit besonderen Lern- oder Entwicklungsbedürfnissen richtet und sie individuell, ganzheitlich und unterstützend fördert.	12
Hörstift	Ein Hörstift ist ein elektronischer Stift, mit dem Kinder durch Berühren von speziellen Bildern oder Texten Töne, Sprache oder Musik hören können – er macht Bücher und Lernmaterialien interaktiv und lebendig.	7 8 9 14 15 24
interaktiv	Das (Bilder-)Suchbuch ermöglicht es dem Kind, aktiv mit dem Inhalt zu interagieren: Es kann Begriffe anklicken oder mit der Maus über Bilder fahren, woraufhin die jeweilige Bezeichnung automatisch abgespielt wird.	13 17
pantomimisch	Pantomimisch bedeutet, dass etwas ohne Worte, nur mit Gestik, Mimik und Körperbewegung dargestellt oder ausgedrückt wird – wie bei einem Schauspiel, das man nur durch Beobachten versteht.	23
PDF	Die Abkürzung PDF steht für "Portable Document Format" – das ist ein Dateiformat, mit dem man Texte, Bilder und Layouts so speichern kann, dass sie auf jedem Gerät gleich aussehen und einfach geteilt werden können.	6 11 18
Raumorientierung	Der Begriff Raumorientierung beschreibt die Fähigkeit, sich in der Umgebung zurechtzufinden und räumliche Beziehungen wie oben–unten, vorne–hinten, rechts–links zu erkennen und anzuwenden – sie ist wichtig für das Verständnis von Lage, Richtung und Bewegung im Raum.	23
scannt	Scannen bedeutet, ein Bild, ein Dokument oder einen Text mit einem Gerät (z. B. einem Scanner oder Smartphone, einen Hörstift) elektronisch zu erfassen, sodass es digital gespeichert und weiterverarbeitet werden kann.	7 14

7. Glossar 2


Begriff	Erklärung	Link zu den Seiten
soundolino	Soundolino ist ein innovatives Lernsystem aus der Schweiz, das mit bekannten <u>Hörstiften</u> wie Tiptoi® und BOOKii® arbeitet und speziell für die Sprachförderung von Kindern entwickelt wurde. Es kombiniert analoge Materialien (wie Bücher, Bildkarten oder Gegenstände) mit digitalen Soundstickern, die beim Berühren mit dem Hörstift gesprochene Inhalte, Geräusche oder Musik abspielen	8 15 19 21 22 24
Soundsticker	Ein Soundsticker bei soundolino ist ein digital verknüpfter Aufkleber, der beim Berühren mit einem <u>Hörstift</u> automatisch einen zuvor gespeicherten Audioinhalt abspielt.	6 7 14 19 22
Sozialform	Eine Sozialform in der Schule bezeichnet die organisatorische Form, in der Lernende miteinander oder mit der Lehrperson interagieren – zum Beispiel im Frontalunterricht, in Partnerarbeit, Gruppenarbeit oder Einzelarbeit.	23
tiptoi®	Der tiptoi- <u>Hörstift</u> ist ein digitaler Stift, mit dem Kinder durch Berühren von speziell gedruckten Bildern (Sticker) oder Texten Töne, Geschichten oder Informationen hören können – ganz einfach und spielerisch.	8 15 22
Verb im Infinitiv	Ein Verb im Infinitiv ist die Grundform eines Verbs, also die Form, wie sie im Wörterbuch steht – zum Beispiel gehen, spielen, lernen oder schreiben, ohne konjugiert zu sein.	16
Wortschatzerwerb	Der Begriff „Wortschatzerwerb“ bezeichnet den Prozess, bei dem eine Person neue Wörter und deren Bedeutungen lernt und in ihren aktiven oder passiven Sprachgebrauch integriert.	22
zwei Sprachniveaus	Der Begriff „zwei Sprachniveaus“ bezeichnet zwei unterschiedliche Schwierigkeitsgrade oder Verständlichkeitsstufen der Sprache, die zum Beispiel für Lernende mit verschiedenen Sprachkenntnissen angepasst werden.	12

Suchbuch

Deutsch/DaZ

Kindergarten

Primarstufe 1.–2.



Erste Schritte